



รายงานความพึงพอใจโครงการทำบุญเลี้ยงพระและบรรยายธรรม

วันที่ 18 กรกฎาคม พ.ศ. 2558 เวลา 09.00-15.00 น.

ณ ห้องประชุมชั้น 3 อาคารสุรภักดิ์พิสิษฐ์ สถาบันเทคโนโลยีปทุมวัน

หลักการและเหตุผล

ด้วยสาขาวิชาวิศวกรรมอุตสาหการ ได้เล็งเห็นถึงความสำคัญของการพัฒนานักศึกษาในด้านต่างๆ เพื่อให้ นักศึกษาเป็นบัณฑิตที่พึงประสงค์ จึงจัดโครงการ ทำบุญเลี้ยงพระบรรยายธรรม เพื่อพัฒนาด้านคุณธรรม จริยธรรม การทำนุบำรุงศิลปวัฒนธรรมและศาสนา

วัตถุประสงค์/ตัวชี้วัดของวัตถุประสงค์

วัตถุประสงค์	ตัวชี้วัด	หน่วยนับ	ค่าเป้าหมาย
เพื่อให้นักศึกษาและผู้ร่วมโครงการได้รับความรู้ตรงกับความต้องการ	คะแนนเฉลี่ยค่าความพึงพอใจของผู้เข้าร่วมโครงการ ในหัวข้อนั้นๆ	คะแนน	4.5
เพื่อให้นักศึกษาและผู้ร่วมโครงการได้รับประโยชน์ในการเข้าร่วมโครงการ	คะแนนเฉลี่ยค่าความพึงพอใจของผู้เข้าร่วมโครงการ ในหัวข้อนั้นๆ	คะแนน	4.5

สรุปผลการสำรวจ

จำนวนผู้เข้าร่วมโครงการจำนวน 50 คน มีผู้ร่วมตอบแบบประเมิน จำนวน 50 คน ประกอบด้วยอาจารย์ พนักงานเจ้าหน้าที่ 9 คน นักศึกษา 32 คน และอื่นๆ 9 คนวิเคราะห์ผลประเมินได้ดังนี้

ตอนที่ 1. ข้อมูลของผู้ตอบแบบประเมิน

1. เพศ	คน	ร้อยละ
ชาย	48	96
หญิง	2	4
2. อายุระหว่าง		
20-25ปี	17	34
26-30ปี	16	32
31-35ปี	15	30
36-40ปี	2	4
41-45ปี	-	-
46ปีขึ้นไป	-	-
3. อาชีพ		
นักศึกษา	35	70
ข้าราชการ	-	-
รัฐวิสาหกิจ	-	-
รับจ้าง	-	-
อื่นๆ	15	30

ตอนที่2 ความพึงพอใจของผู้เข้าร่วมโครงการ โดยให้ความเหมาะสมของระดับความพึงพอใจของการประเมินโครงการไว้ดังนี้

ลำดับ	หัวข้อคำถาม	จำนวน	มากที่สุด		มาก		ปานกลาง		น้อย		น้อยที่สุด	
				%		%		%		%		%
ด้านกระบวนการ/ขั้นตอนการให้บริการ												
1	การแจ้งประชาสัมพันธ์โครงการ	50	36	72	12	24	2	4	0	0	0	0
2	ระยะเวลาในการจัดโครงการเหมาะสม	50	40	80	9	18	0	0	1	2	0	0
3	ขั้นตอนในการให้บริการมีความเหมาะสม	50	42	84	7	14	2	4	0	0	0	0
4	มีกระบวนการและขั้นตอนเป็นระบบชัดเจน	50	34	68	16	32	0	0	0	0	0	0
ด้านความร่วมมือของบุคลากร												
1	ความเอาใจใส่กระตือรือร้นในการจัดโครงการ	50	36	72	13	26	1	2	0	0	0	0
2	ความสุภาพบริการอย่างเป็นมิตร	50	40	80	9	18	0	0	1	2	0	0
3	ความประทับใจในความร่วมมือของบุคลากร	50	42	84	8	16	0	0	0	0	0	0
ด้านสิ่งอำนวยความสะดวก												
1	ความเหมาะสมของสถานที่	50	35	70	15	30	0	0	0	0	0	0
2	ความพร้อมของอุปกรณ์/วัสดุและสิ่งอำนวยความสะดวกอื่นๆ	50	38	76	11	22	1	2	0	0	0	0
3	การประชาสัมพันธ์/การประสานงาน	50	38	76	10	20	2	4	0	0	0	0
ด้านคุณภาพของการจัดโครงการ												
1	ความสอดคล้องกับวัตถุประสงค์ของโครงการ	50	40	80	9	18	1	2	0	0	0	0
2	ได้รับความรู้ตรงกับความต้องการ	50	37	74	11	22	0	0	1	2	0	0
3	เอกสาร/อุปกรณ์/สื่อ	50	37	74	12	24	1	2	0	0	0	0
4	ประโยชน์ที่ได้รับในการเข้าร่วมโครงการ	50	42	84	7	14	1	2	0	0	0	0

ผลสรุปข้อมูลความพึงพอใจ หรือ ความคิดเห็นต่อการจัดโครงการจำแนกตามหัวข้อคำถามในครั้งนี้นับพบว่า ผู้เข้าร่วมโครงการมีความพึงพอใจอยู่ในระดับมากที่สุดดังแสดงในตารางที่ 1

ตอนที่ 3 ส่วนประเมินความพึงพอใจด้วยเกณฑ์คะแนนเฉลี่ยรวม

จากตารางที่ 1 นำมาประเมินผลความพึงพอใจในการเข้าร่วมโครงการ วิศวกรรมกับธรรมชาติ ในภาพรวมด้วยค่าเฉลี่ยคะแนนความพึงพอใจ ดังตารางที่ 2 โดยมีการคิดคะแนนและเกณฑ์ระดับความพึงพอใจเป็นดังนี้

ระดับความพึงพอใจ/ความคิดเห็น	น้อยที่สุด	มีค่าคะแนน	1
ระดับความพึงพอใจ/ความคิดเห็น	น้อย	มีค่าคะแนน	2
ระดับความพึงพอใจ/ความคิดเห็น	ปานกลาง	มีค่าคะแนน	3
ระดับความพึงพอใจ/ความคิดเห็น	มาก	มีค่าคะแนน	4
ระดับความพึงพอใจ/ความคิดเห็น	มากที่สุด	มีค่าคะแนน	5

และค่าคะแนนเฉลี่ยมีเกณฑ์ดังนี้

คะแนนค่าเฉลี่ย 1.00- 1.50 หมายถึง	ระดับความพึงพอใจ/ความคิดเห็น น้อยที่สุด
คะแนนค่าเฉลี่ย 1.51- 2.50 หมายถึง	ระดับความพึงพอใจ/ความคิดเห็น น้อย
คะแนนค่าเฉลี่ย 2.51- 3.50 หมายถึง	ระดับความพึงพอใจ/ความคิดเห็น ปานกลาง
คะแนนค่าเฉลี่ย 3.51- 4.50 หมายถึง	ระดับความพึงพอใจ/ความคิดเห็น มาก
คะแนนค่าเฉลี่ย 4.51- 5.00 หมายถึง	ระดับความพึงพอใจ/ความคิดเห็น มากที่สุด

ตารางที่ 2 ส่วนประเมินผลความพึงพอใจด้วยเกณฑ์คะแนนเฉลี่ยรวม

หัวข้อคำถาม	จำนวนผู้ตอบ	คะแนนเฉลี่ย(X)	ระดับความพึงพอใจ
ด้านกระบวนการ/ขั้นตอนการให้บริการ			
การแจ้งประชาสัมพันธ์โครงการ	50	4.68	มากที่สุด
ระยะเวลาในการจัดโครงการเหมาะสม	50	4.76	มากที่สุด
ขั้นตอนในการให้บริการมีความเหมาะสม	50	4.88	มากที่สุด
มีกระบวนการและขั้นตอนเป็นระบบชัดเจน	50	4.68	มากที่สุด
ด้านความร่วมมือของบุคลากร			
ความเอาใจใส่กระตือรือร้นในการจัดโครงการ	50	4.7	มากที่สุด
ความสุภาพบริการอย่างเป็นมิตร	50	4.76	มากที่สุด
ความประทับใจในความร่วมมือของบุคลากร	50	4.84	มากที่สุด
ด้านสิ่งอำนวยความสะดวก			
ความเหมาะสมของสถานที่	50	4.7	มากที่สุด
ความพร้อมของอุปกรณ์โสตและสิ่งอำนวยความสะดวกอื่นๆ	50	4.72	มากที่สุด
การประชาสัมพันธ์/การประสานงาน	50	4.72	มากที่สุด
ด้านคุณภาพของการจัดโครงการ			
ความสอดคล้องกับวัตถุประสงค์ของโครงการ	50	4.78	มากที่สุด
ได้รับความรู้ตรงกับความต้องการ	50	4.62	มากที่สุด

เอกสาร/อุปกรณ์/สื่อ	50	4.72	มากที่สุด
ประโยชน์ที่ได้รับในการเข้าร่วมโครงการ	50	4.82	มากที่สุด
คะแนนเฉลี่ยรวมความพึงพอใจทั้งหมด		4.74	มากที่สุด

สรุปผล

จากตารางที่ 2 พบว่าค่าคะแนนเฉลี่ยความพึงพอใจในภาพรวมของการจัดโครงการทำบุญเลี้ยงพระและบรรยายธรรม ครั้งนี้เป็น 4.74 อยู่ในเกณฑ์ของระดับความพึงพอใจ ระดับ มากที่สุด และจากการดำเนินโครงการในครั้งนี้พบว่าผู้เข้าร่วมกับโครงการ ครั้งนี้ ได้รับความรู้ตรงกับความต้องการ แบบประเมินอยู่ที่ 4.62 และผู้เข้าร่วมโครงการได้รับประโยชน์ในการเข้าร่วมโครงการ แบบประเมินอยู่ที่ 4.82 มีค่ามากกว่าค่าเป้าหมายที่ตั้งเอาไว้คือ 4.5

ท้ายนี้ส่วนคณะผู้ดำเนินโครงการทำบุญเลี้ยงพระและบรรยายธรรม ขอขอบพระคุณผู้เข้าร่วมโครงการทุกท่าน คณาจารย์ นักศึกษา และเจ้าหน้าที่ ที่ได้ช่วยกันดำเนินงานและประสานงานให้สำเร็จลุล่วงไปด้วยดี


โครงการทำบุญเลี้ยงพระและบรรยายธรรม

ดำเนินโครงการเมื่อวันที่ 18 กรกฎาคม 2558

ประมวลภาพกิจกรรม

เวลา 09.00 – 15.00 น. ณ ห้องประชุมชั้น 3 อาคารสุรภวิศิษฐ์

สาขาวิชาวิศวกรรมอุตสาหกรรม สถาบันเทคโนโลยีปทุมวัน



คณะกรรมการดำเนินโครงการ

1. ผู้ช่วยศาสตราจารย์ชัยพฤกษ์ อภาเวท

5. อาจารย์เจษฎา วงษ์อ่อน

2. ผู้ช่วยศาสตราจารย์เกียรติชัย อัครองธรรม


6. ผู้ช่วยศาสตราจารย์พิทักษ์ พนาวัน

3. ผู้ช่วยศาสตราจารย์ ดร.ประยูร สุรินทร์


7. นางนิรมล พรหมเลิศ

4. ผู้ช่วยศาสตราจารย์สุนทร มุลทา


งบประมาณที่ใช้จ่าย 20,000 บาท



งานทำบุญและบรรยายธรรม



หลวงพ่อกวัดบวรนิเวศน์



ผศ. เกียรติชัยจุดเทียนบูรชาพระ



อาจารย์เจษฎา พร้อมนักศึกษาความจ้ตปัจจุบัน



ผศ.เกียรติชัยถวายภัตตาหารเพล



อาจารย์และนักศึกษาร่วมกันกรวดน้ำ



นักศึกษาร่วมฟังธรรม



นักศึกษารับวัตถุมงคลจากหลวงพ่อ



รับวัดมณฑลและสงฆ์หลวงพอกลับ



นักศึกษารุ่นที่กำลังจะจบร่วมถ่ายรูปเป็นที่ระลึก